



流量計, その他

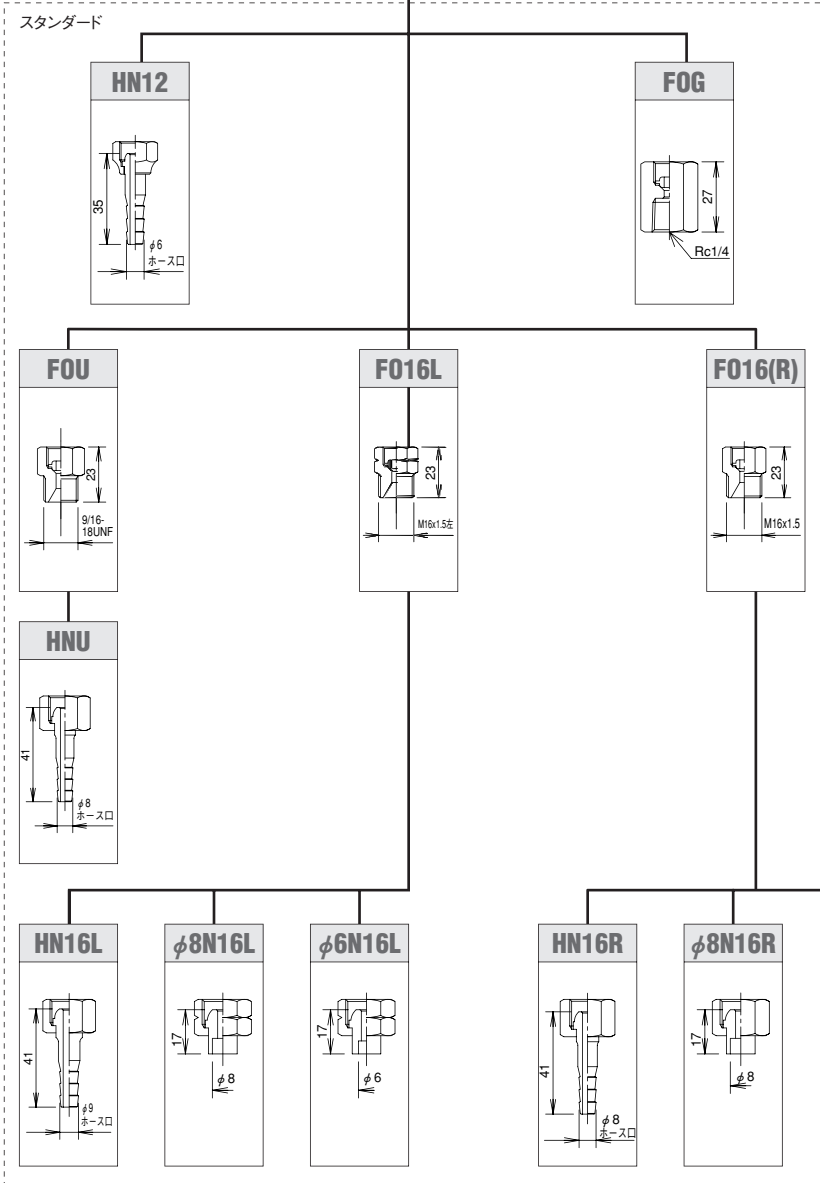

①フロート式流量計

ハイセレクト調整器, 配管取出口用流量計

CFS, CFL, CFBシリーズ…出入口継手構成表

【概要】

- 圧力調整器の出口や配管取出口バルブ等に直接取付可能な小型流量計です。
- 流量計には、IN式（バルブがIN側）とOUT式（バルブがOUT側）の2種類があります。
- 使用目的に合った機種をお選び下さい。
- 二連式も製作いたしますので、ご用命下さい。



| 記号 | 黄銅製 |
|-------|-----|
| PTS | |
| PTL | |
| PT3/8 | |
| B01R | |
| BA1L | |
| B0U3R | |
| BAU3L | |


| ガス名 | CO ₂ | Ar | N ₂ | O ₂ |
|----------|-------------------|---------|----------------|----------------|
| 流量 ℓ/min | 供給圧(MPa)/IN・OUT式別 | | | |
| 10 | 0.15 IN | 0.15 IN | 0.15 IN | 0.15 IN |
| 15 | X | X | X | X |
| 25 | 0.15 IN | 0.15 IN | 0.15 IN | 0.15 IN |
| 30 | X | X | X | X |
| 50 | 0.3 OUT | 0.3 OUT | 0.3 OUT | 0.3 OUT |
| 100 | 0.3 OUT | 0.3 OUT | 0.3 OUT | 0.3 OUT |

| ガス名 | He | H ₂ | C ₂ H ₂ | C ₃ H ₈ |
|----------|-------------------|----------------|-------------------------------|-------------------------------|
| 流量 ℓ/min | 供給圧(MPa)/IN・OUT式別 | | | |
| 10 | X | X | 0.05 OUT | X |
| 15 | X | X | X | 0.05 OUT |
| 25 | X | X | X | X |
| 30 | 0.15 IN | 0.15 IN | X | X |
| 50 | 0.15 IN | 0.15 IN | X | X |
| 100 | X | X | X | X |

【ご注文例】

CFB - 25 - Ar - B01R - FOG

型式 流量目盛 ガス名 入口接続 出口接続



- I 一般工業ガス用 圧力調整器
- II 分析用標準ガス・理科学機器用 圧力調整器
- III 半導体用特殊材料ガス 高純度・超高純度 キャリアガス用圧力調整器
- IV 一般工業ガス 供給設備・機器
- V 分析用標準ガス 供給設備・機器
- VI 半導体用特殊材料ガス 高純度・超高純度 キャリアガス供給設備・機器
- VII 大臣認定について
- VIII 高圧ガスの法律
- IX 参考資料